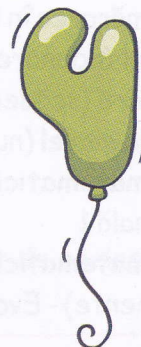




# MICUL MATEMATICIAN

Caiet de muncă independentă


Grupa mijlocie (4-5 ani)




<b>La grădiniță - Evaluare inițială 1</b>	3
<b>La grădiniță - Evaluare inițială 2</b>	4
<b>Eu sunt unic (corp, îmbrăcăminte - grupare după mărime)</b>	5
<b>Locuința mea (grupare după formă)</b>	6
<b>Obiecte de igienă (grupare după culoare)</b>	7
<b>Alimente (grupare după mai multe criterii)</b>	8
<b>Toamna (poziții spațiale: sub, pe)</b>	9
<b>Fructe de toamnă (poziții spațiale: în față, în spate)</b>	10
<b>Legume de toamnă (poziții spațiale: stânga, dreapta, pe, în)</b>	11
<b>Flori de toamnă (poziții spațiale: aproape, departe)</b>	12
<b>Ziua României (ordonarea după lungime și înălțime)</b>	13
<b>Crăciunul (ordonarea după diferite criterii)</b>	14
<b>Omul de zăpadă (forme geometrice: cerc, triunghi, pătrat, oval)</b>	15
<b>Sporturi de iarnă (numărarea în limitele 1-3)</b>	16
<b>Animale polare (gruparea prin punerea în pereche)</b>	17
<b>Despe ce am învățat (poziții spațiale) - Evaluare sumativă/intersemestrială</b>	18
<b>Animale domestice (grupare prin punerea în pereche)</b>	19
<b>Animale sălbatice (cifra și numărul unu)</b>	20
<b>Pădurea (cifra și numărul doi)</b>	21
<b>Întâi Martie (cifra și numărul trei)</b>	22
<b>Ziua mamei (cifra și numărul patru)</b>	23
<b>Păsări călătoare (cifra și numărul cinci)</b>	24
<b>Păsări din ogradă (numeralul ordinal, vecinii cifrelor)</b>	25
<b>Legume timpurii (numărarea și recunoașterea cifrelor în limitele 1-5)</b>	26
<b>Paștele (compunerea și descompunerea)</b>	27
<b>Flori de primăvară (numărarea în limitele 1-5)</b>	28
<b>Animale din țările calde (numărarea în limitele 1-5; poziții spațiale)</b>	29
<b>Insecte (labirint, poziții spațiale)</b>	30
<b>Meserii (numărarea în limitele 1-5)</b>	31
<b>Ziua copilului (adunarea cu unu și două elemente)</b>	32
<b>Fructe de vară (scăderea cu unu și două elemente)</b>	33
<b>Vine vacanța mare! (numărarea în limitele 1-5)</b>	34
<b>Trenulețul matematicii (numărarea, vecinii cifrelor, forme geometrice) - Evaluare finală 1</b>	35
<b>Trenulețul matematicii (numărarea, operații de adunare și scădere cu unu și două elemente) - Evaluare finală 2</b>	36



Respect pentru oameni și națiuni.  
 Formează, prin încercuire, grupe de jucării de același fel.





Desenează sub fiecare jucărie tot atâtea buline câte jucării sunt de același fel în grupele pe care le-ai format.



Respect pentru oameni și cărți

Numără jucăriile de pe fiecare raft și unește-le cu cifra corespunzătoare.  
Colorează grupa cu cele mai multe jucării.



1

3

2


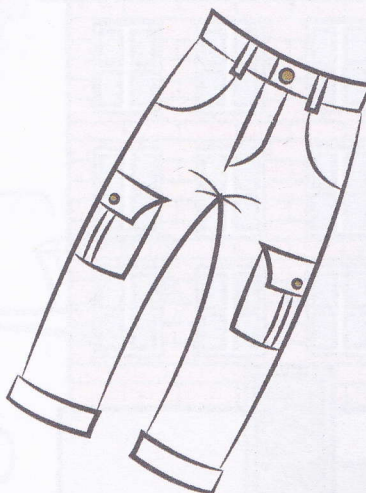

Respect pentru oameni și cărți.

Încercuiește, cu **roșu**, fetița cea mică și, cu **albastru**, băiatul cel mare.



Alcătuiește, prin încercuire, grupa rochițelor, care se potrivesc fetițelor mici. Colorează-le cu **roșu**.






Alcătuiește, prin încercuire, grupa pantalonilor, care se potrivesc băieților mari. Colorează-i cu **albastru**.



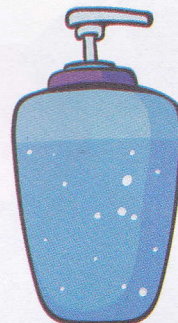
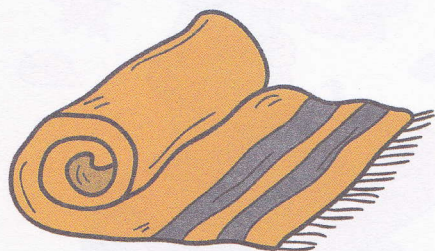
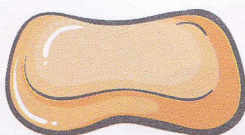
Respect pentru oameni și cărți

Unește fiecare clădire cu umbra ei, orientându-te după forma clădirilor.

Încercuiește clădirile care fac parte din aceeași categorie. În ce categorie se încadrează locuința ta? (case/blocuri)



Respect Formează, prin încercuire, grupe de obiecte de igienă personală care au aceeași culoare.



Colorează, cu verde, numai obiectele care sunt necesare pentru igiena dinților.

